سهل وسريع ورقمي: التسجيل في حضانة الرعاية اليومية للأطفال (Kita) في أربع خطوات فقط

من خلال الموقع الإلكتروني لمدينة مولهايم في الرور يمكنك الوصول عبر الإنترنت إلى عروض رعاية الأطفال في مراكز الرعاية النهارية (Kitas) في مدينة مولهايم. يمكنك التسجيل ببضع نقرات فقط وإرسال احتياجك لرعاية أطفالك عبر الإنترنت (يتوفر ما يصل إلى 10 مراكز رعاية نهارية).

1 الاستعلام

يمكن الحصول على قائمة بمراكز الرعاية النهارية (Kitas) والمراكز العائلية في مولهايم آن دير رور هنا.
https://geo.muelheim-ruhr.de/kindergaerten

يمكنك أن ترى على الخريطة موقع مراكز الرعاية النهارية المعنية (Kita).

يمكنك على سبيل المثال تصفية بحثك حسب الجهة المقدمة للخدمة (مقدمي الخدمة) أو حسب أحياء المدينة أو نطاق الرعاية.

اضغط على اسم المنشأة في الجدول أسفل الخريطة. سوف تحصل على معلومات مثل العنوان وساعات العمل وجهات الاتصال وغيرها من المعلومات، على سبيل المثال حول المفهوم التربوي لمركز الرعاية النهارية (Kita).

مفهوم تربوي؟ يصف الأساليب والمبادئ التي يتم بموجبها تطوير تعليم ودعم الأطفال في مركز الرعاية النهارية (Kita).على سبيل المثال، وفقًا لمبدأ منفتح يهدف إلى تعزيز إمكانات الأطفال

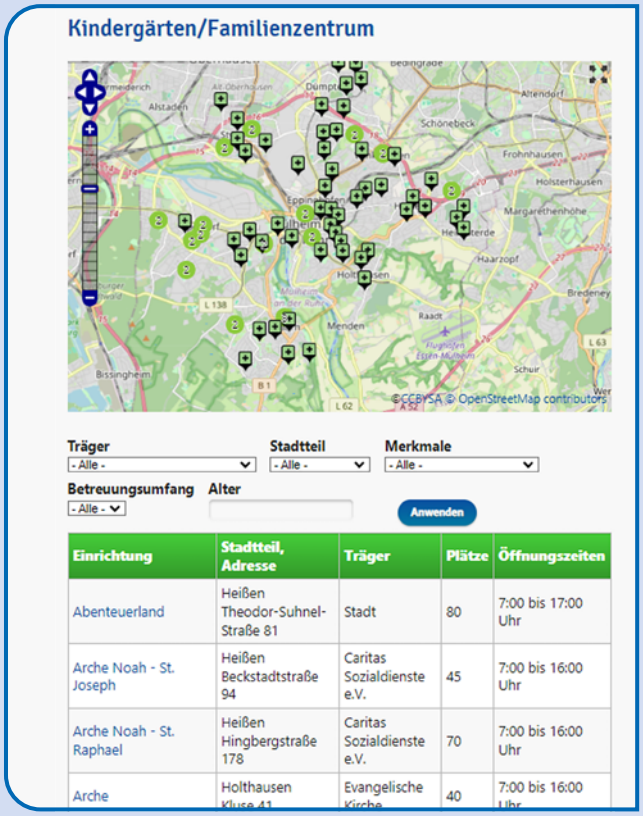

2 التسجيل

سجّل عبر هذا الموقع الإلكتروني:
https://kitaanmeldung.muelheim-ruhr.de

إذا لم يكن لديك حساب مستخدم بعد، قم بالنقر على إنشاء حساب مستخدم جديد „Neues Benutzerkonto erstellen“. إذا كنت قد أنشأت حسابًا بالفعل، فقم بتسجيل الدخول.

املأ جميع الحقول المميزة بعلامة نجمة حمراء *. ثم اضغط على إرسال „Absenden“.

إذا ظهرت رسالة في مربع أخضر، فقد تم التسجيل بنجاح. في الوقت نفسه، سوف تصلك رسالة بريد إلكتروني تحتوي على اسم المستخدم الخاص بك.
يمكنك الآن تسجيل الدخول من خلال استخدام اسم المستخدم وكلمة المرور على الصفحة الرئيسية لـ Startseite.

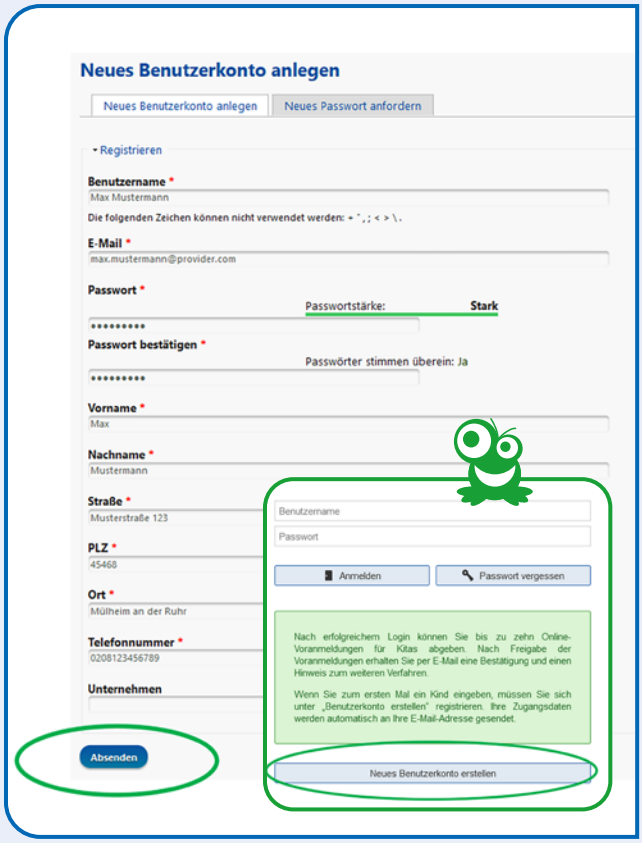

3 إدخال البيانات

قم أولاً باستكمال بياناتك بصفتك الوالدين أو الأوصياء قانونيين من خلال استخدام زر تفاصيل الاتصال **„Kontaktdaten“**.

للقيام بذلك، أكمل الحقول بتفاصيلك الشخصية و في النهاية انقر على حفظ البيانات **„Eingabe speichern“**.

هل هناك والد آخر أو وصي قانوني آخر للطفل؟ إذا كانت الإجابة بنعم، قم بالنقر على أحد الوالدين أو الوصي **„2. Erziehungsberechtigten bearbeiten“**.
إذا كانت الإجابة لا، قم بالنقر على التسجيل للأطفال **„Anmeldung Kinder“**.

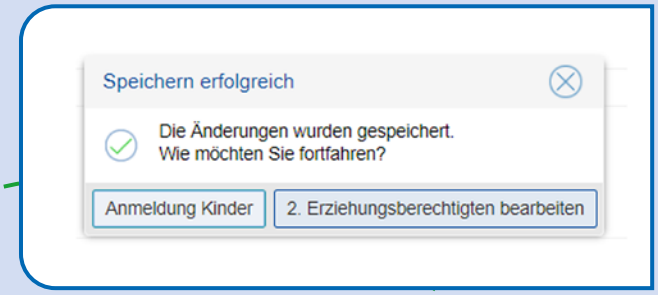

بمجرد إدخال جميع البيانات الخاصة بالوالدين وحفظها، تابع ادخال البيانات الخاصة بالطفل. للقيام بذلك، انقر على إنشاء طفل جديد **„Neues Kind anlegen“**.

املأ الحقول بالمعلومات الخاصة بالطفل. بالنقر على قبول العنوان **„Anschrift ... übernehmen“**، سوف يتم نقل بياناتك تلقائيًا إلى طفلك.

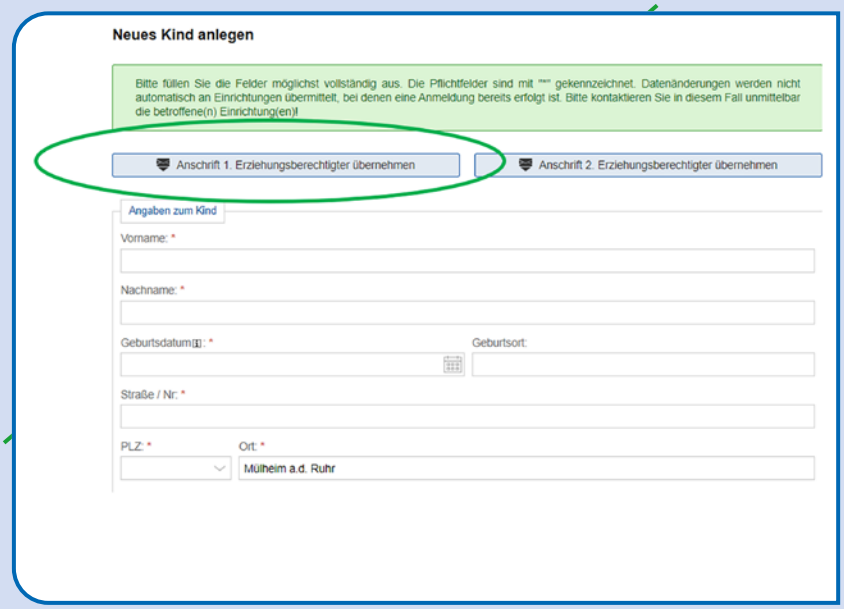

3 إدخال البيانات

هل قمت بإدخال جميع البيانات بشكل صحيح؟ قم بحفظ المعلومات باستخدام زر حفظ الإدخالات **„Eingaben speichern“**.

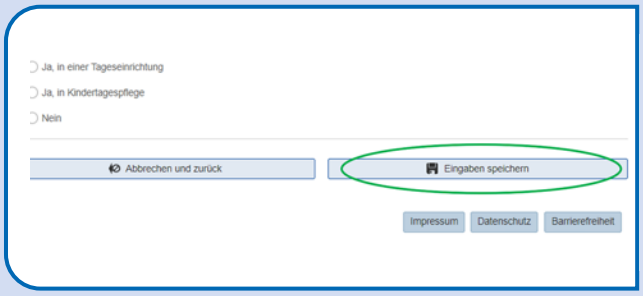

سوف يظهر تأكيد بأن البيانات قد تم حفظها بنجاح.

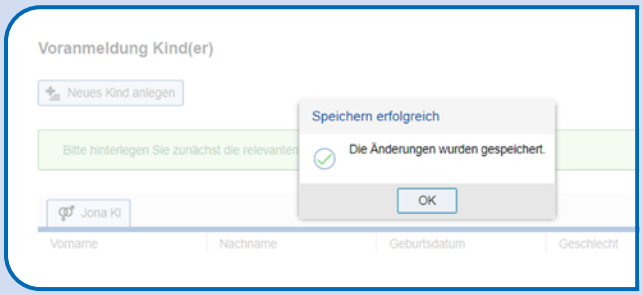

هل ترغب في تسجيل طفل آخر؟ انقر على تسجيل طفل جديد **„Neues Kind anlegen“** وكرر العملية.

4 تسجيل طفل مقدما

لتسجيل طفلك مقدما في ما يصل إلى 10 مراكز رعاية نهارية (Kitas)، قم بالنقر على زر التسجيل المسبق للطفل (الأطفال) **„Voranmeldung Kind(er)“**. حدد اسم الطفل الذي تريد تسجيله مسبقًا. ثم انقر على إضافة مركز(مراكز) جديدة **„Neue Einrichtung(en) hinzufügen“**.

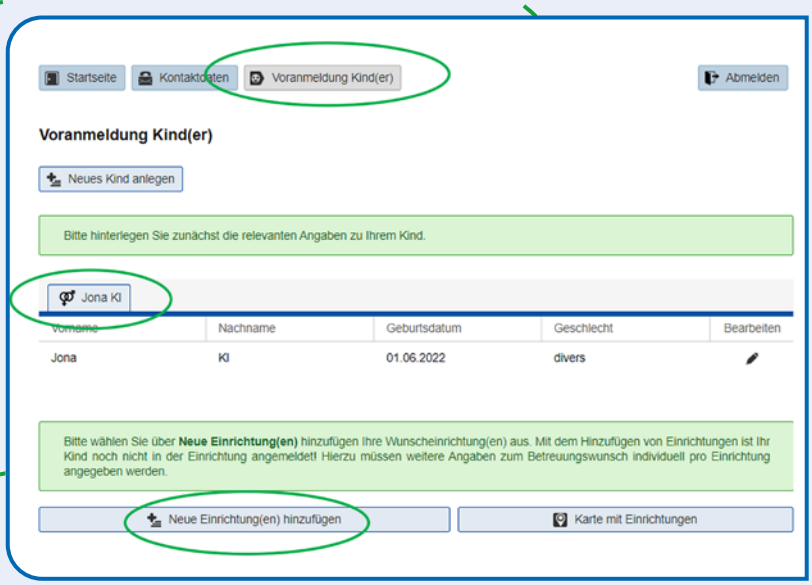

سوف تظهر قائمة بجميع المراكز التي يمكن فيها التسجيل عبر الإنترنت. قم بتحديد مراكز الرعاية النهارية (Kitas) التي تريدها. اضغط على زر إضافة تحديد جديد **„Neue Auswahl hinzufügen“** في أسفل الصفحة.

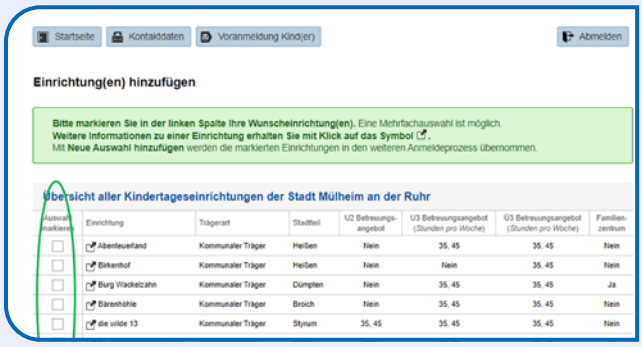

4 تسجيل طفل مقدما

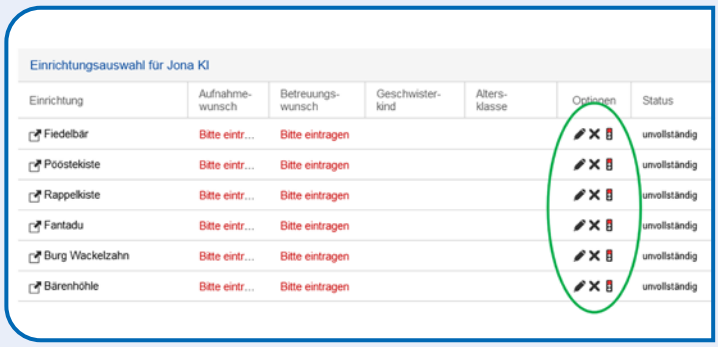

سوف يتم عرض اختيارك في جدول جديد. انقر على تعديل (أيقونة القلم) لكل مركز رعاية نهارية (Kita). حدد وقت الرعاية المطلوب من 35 أو 45 ساعة. إذا لزم الأمر، قم بتغيير التاريخ المطلوب للتسجيل. اضغط على حفظ الإدخالات **„Eingaben speichern“**.

تظهر جميع المراكز بضوء أصفر.
الآن فقط يظهر زر التحقق من بيانات تسجيل الدخول وإصدارها أخيرًا **„Anmeldedaten abschließend kontrollieren und freigeben“**.
في الأسفل. اضغط على الزر.
سوف يتم عرض نظرة عامة كاملة مع جميع البيانات عن الوالدين والأطفال، وكذلك مراكز الرعاية النهارية المختارة (Kitas).

هل بياناتك صحيحة؟ يمكن إجراء التصحيحات من خلال زر بيانات الاتصال **„Kontaktdaten“**.
بعد ذلك لا يمكن إجراء تغييرات في البوابة. في حالة حدوث تغييرات في بياناتك (على سبيل المثال، بسبب الانتقال)، يجب عليك الاتصال بمراكز الرعاية النهارية (Kitas)على حده وإبلاغها بهذا التغيير.

قم بالاطلاع على سياسة الخصوصية **„Datenschutzerklärung“**.
للقيام بذلك، ضع علامة في المربع.

بعد ذلك قم بالنقر على زر تسجيل الدخول **„Anmeldung durchführen“**. سوف يتم إرسال بياناتك.

في حالة نجاح تسجيلك يجب أن تضيء إشارة المرور باللون الأخضر تم الارسال(„eingereicht“). يتوفر عندئذ ملف PDF للتحميل ويؤكد نجاح تسجيلك.

يرجى ملاحظة أن هذا التسجيل لا يعني الموافقة بعد! أنت الآن على قوائم الانتظار للمراكز التي تريدها.

سوف يتم منح المقاعد في الفترة من يناير إلى مارس.
إذا لم تتلق عرضًا للحصول على مقعد، قم بالاتصال بالموظفين في مكتب الأطفال والشباب والمدرسة والاندماج
على الهاتف: **0208 / 455 45 55**
أو عبر البريد الإلكتروني:
kinderbetreuung@muelheim-ruhr.de

Amt für Kinder, Jugend, Schule und Integration
Mülheim an der Ruhr
Kommunales Integrationszentrum

Gefördert durch:
Kommunales INTEGRATIONS Management NRW

Ministerium für Kinder, Jugend, Familie, Gleichstellung, Flucht und Integration des Landes Nordrhein-Westfalen